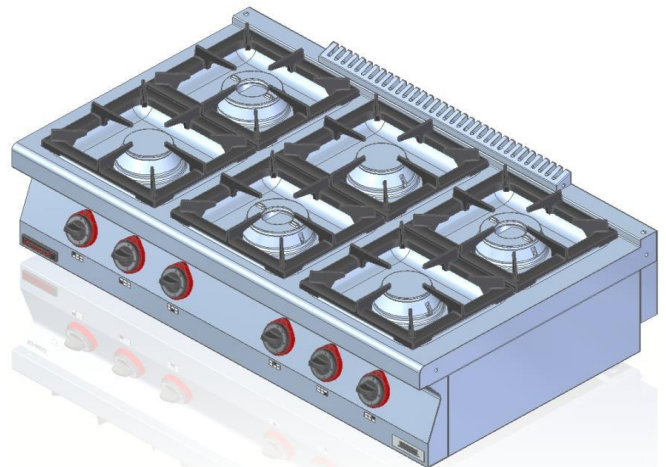


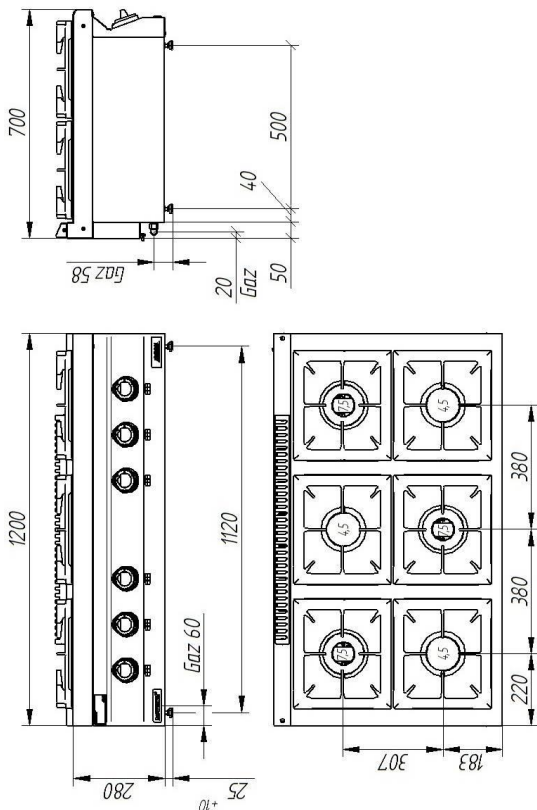
Model:	700.KG-6	1200x700x280 [mm]	
	700.KG-6/S-1200	1200x700x900 [mm]	
	700.KG-6/T-1200	1200x700x900 [mm]	
Palniki	Ilość sztuk	3	3
	Ø	104 mm	128 mm
Moc		4,5 kW	7,5 kW
		3870 Kcal/h	6450 Kcal/h
Moc	36 kW		
Przyłącze gazu	R1/2		
Pobór gazu	E G20 [20mbar]	m ³ /h	4,27
	Lw G27 [20mbar]	m ³ /h	4,95
	3B/P G30 [37mbar]	Kg/h	3,00



Opis:

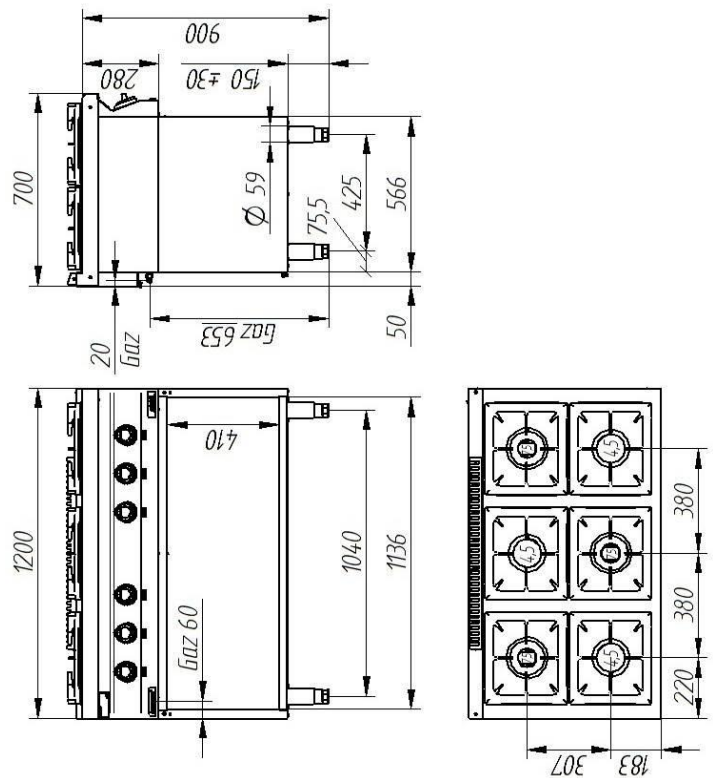
Kuchnie gazowe wykonane są z wysokogatunkowych stali nierdzewnych. Płyta robocza wykonana ze stali kwasoodpornej AISI 304 o grubości $\approx 1,5$ mm. Palniki i ruszty wykonane z żeliwa. Pod palnikami demontowane misy na wykipiny. Możliwość dopasowania mocy palników. Kuchnia wyposażona jest w palnik pilotujący z zabezpieczeniem przeciwyfłowywowym gazu. Możliwość zastosowania nakładek grillowych (gładka, ryflowana), redukcyjnych oraz ruszt WOK.

700.KG-6



700.KG-6/S-1200

700.KG-6/T-1200



Zdjęcie ma charakter poglądowy, wyrób finalny może nieznacznie odbiegać od przedstawionego wzoru.